



AMPLIAMENTO DI FABBRICATO PRODUTTIVO  
IN VARIANTE ALLO STRUMENTO  
URBANISTICO GENERALE  
(Art. 8 D.P.R. 160/2010 e Art. 4 L.R. 55/2012 e s.m.i.)

PLANIMETRIA RETI IDRAULICHE

Ditta richiedente che esercita l'attività:

ERAI srl unipersonale  
via Europa, 14  
31028 VAZZOLA - Treviso  
Codice Fiscale e Partita IVA 04289920262

Firma  
*[Signature]*

Ditta proprietaria dell'ufficio esistente:

INCO srl  
Sede legale in via Cal Longa, 7/d  
31028 VAZZOLA - Treviso  
Codice Fiscale e Partita IVA 01825470261

Firma  
*[Signature]*

Ditta proprietaria dell'opera:

POSSAMAI VITTORIO  
ROSOLEN MARIA  
CESCON GIANFRANCA  
POSSAMAI MARZIA  
POSSAMAI MIRKO

C.F. PSS VTR 339114 0367C  
C.F. ROS MIR 3907111030P  
C.F. CES GFR 39055 0210  
C.F. PSS MAR 69469 0367I  
C.F. PSS MIR 67026 0367Y

Firma  
*[Signature]*

Coordinatore:

Dott. Domenico Feltrin  
Architetto

Progettista:

Ing. Lino Pollastri

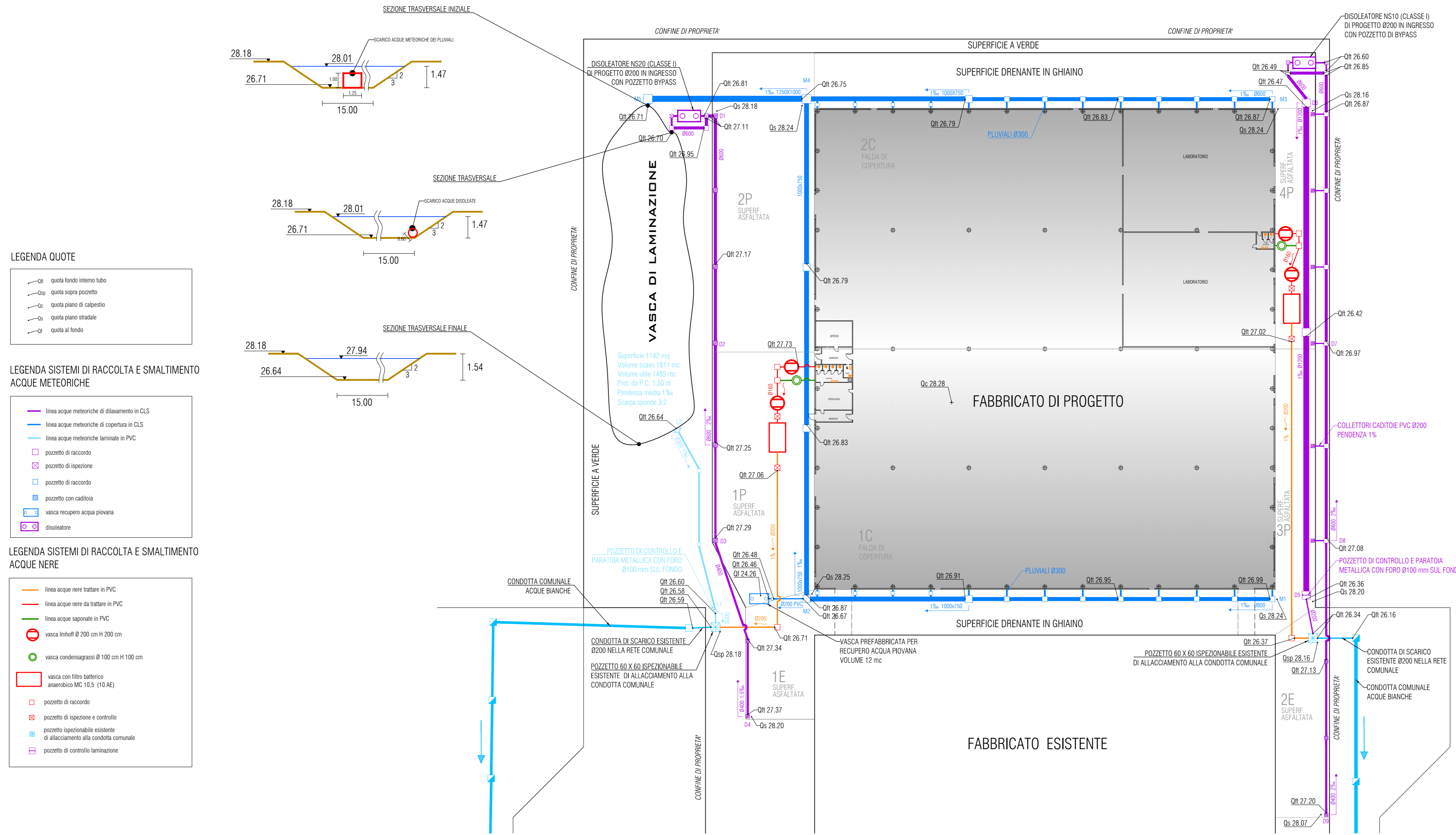


SEZ. FOG. MAPP.  
A/1 M.N. 591-675-682-679-431-678

SCALA: Varie  
DATA Ottobre 2017

Elaborato n° **H01-REV.01**

PLANIMETRIA GENERALE RETI IDRAULICHE DI PROGETTO  
SCALA 1:500



LEGENDA QUOTE

- Qn quota fondo interno tubo
- Qsp quota sopra pozzetto
- Qc quota piano di calpestio
- Qs quota piano stradale
- Qf quota al fondo

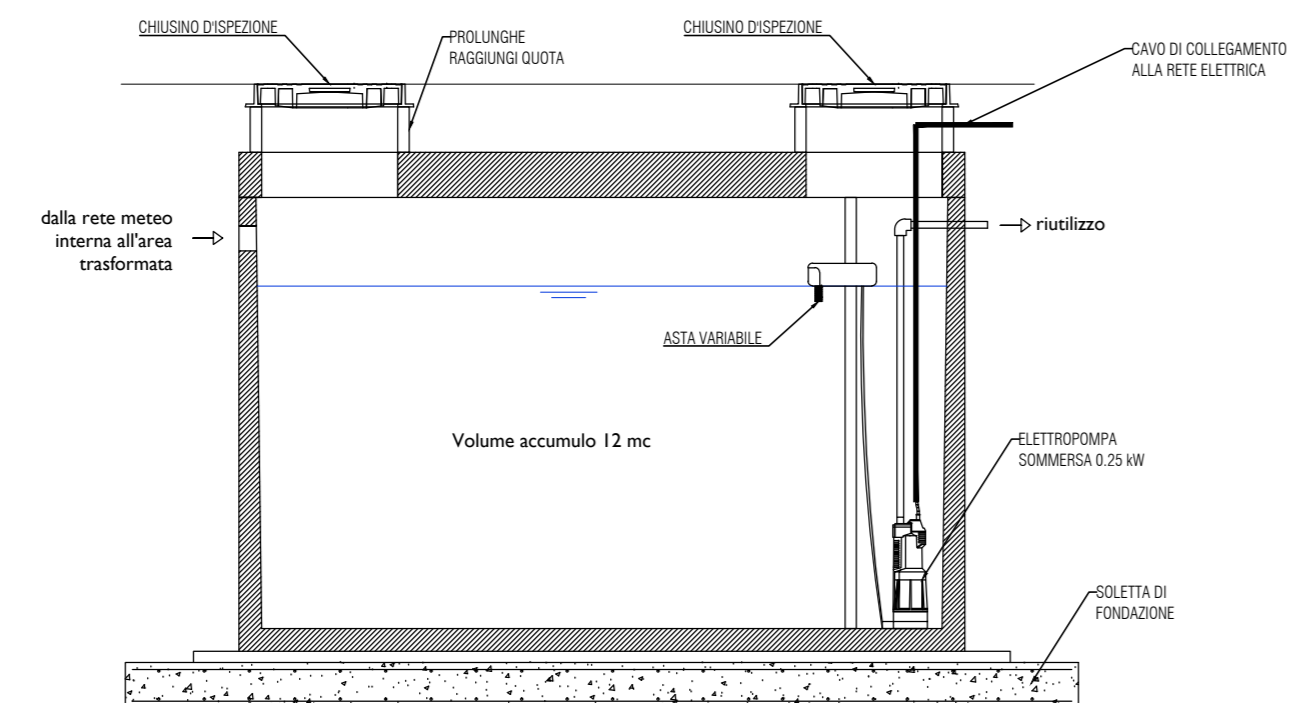
LEGENDA SISTEMI DI RACCOLTA E SMALTIMENTO ACQUE METEORICHE

- linea acque meteoriche di dilavamento in CLS
- linea acque meteoriche di copertura in CLS
- linea acque meteoriche laminare in PVC
- pozzetto di raccordo
- pozzetto di ispezione
- pozzetto di controllo
- pozzetto con caditoia
- vasca recupero acqua piovana
- dissolatore

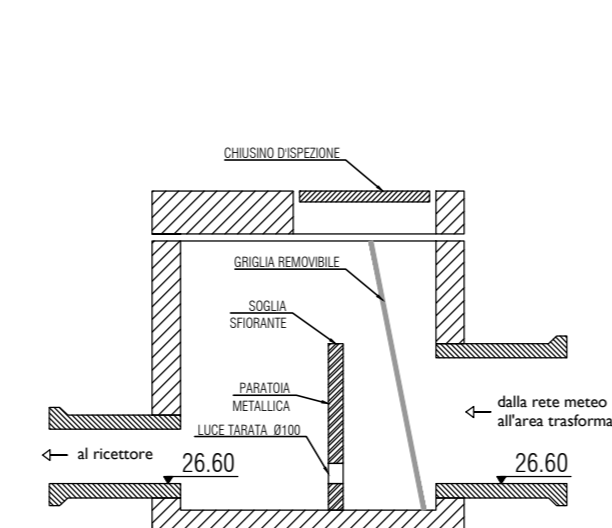
LEGENDA SISTEMI DI RACCOLTA E SMALTIMENTO ACQUE NERE

- linea acque nere trattate in PVC
- linea acque nere da trattare in PVC
- linea acque saponate in PVC
- vasca Imhoff Ø 200 cm H 200 cm
- vasca condomegagli Ø 100 cm H 100 cm
- vasca con filtro batterico anaerobico MC 10.5 (10 AE)
- pozzetto di raccordo
- pozzetto di ispezione e controllo
- pozzetto riproponibile esistente di allacciamento alla condotta comunale
- pozzetto di controllo laminazione

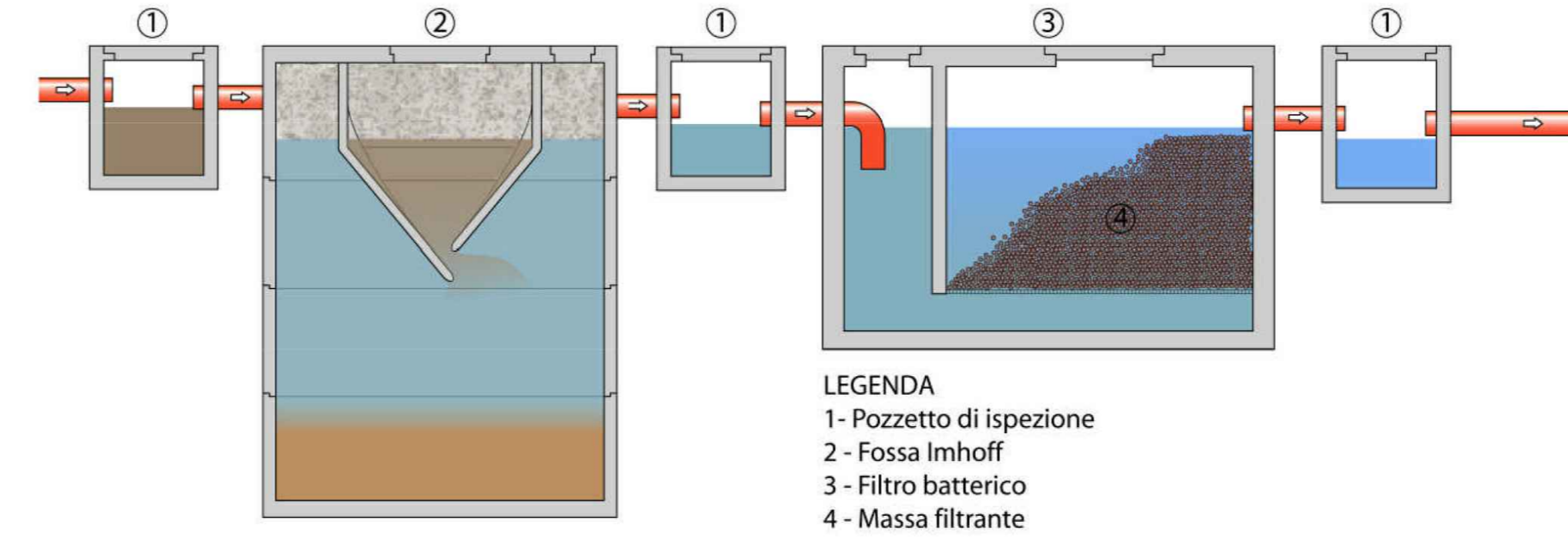
SEZIONE SCHEMATICA VASCA DI RECUPERO ACQUA PIOVANA



SEZIONE SCHEMATICA POZZETTO DI CONTROLLO LAMINAZIONE



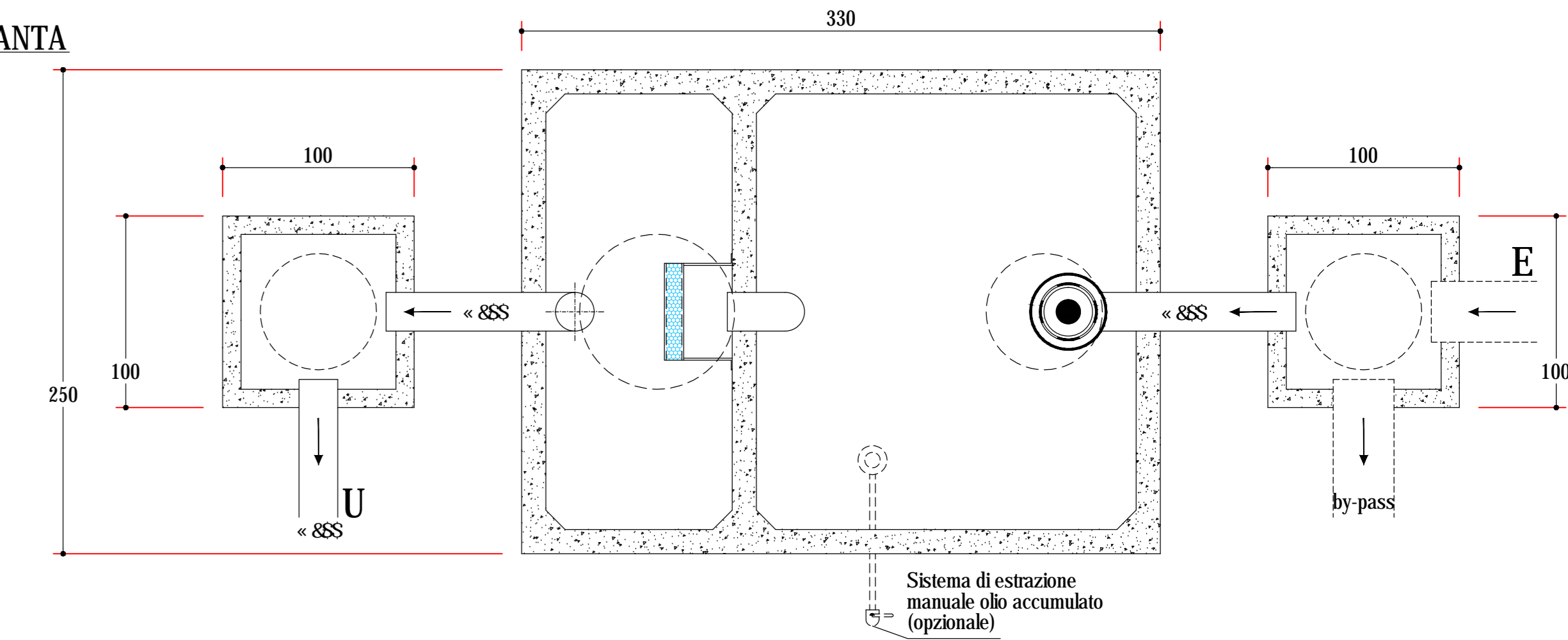
SCHEMA SEMPLIFICATO FILTRO BATTERICO ANAEROBICO



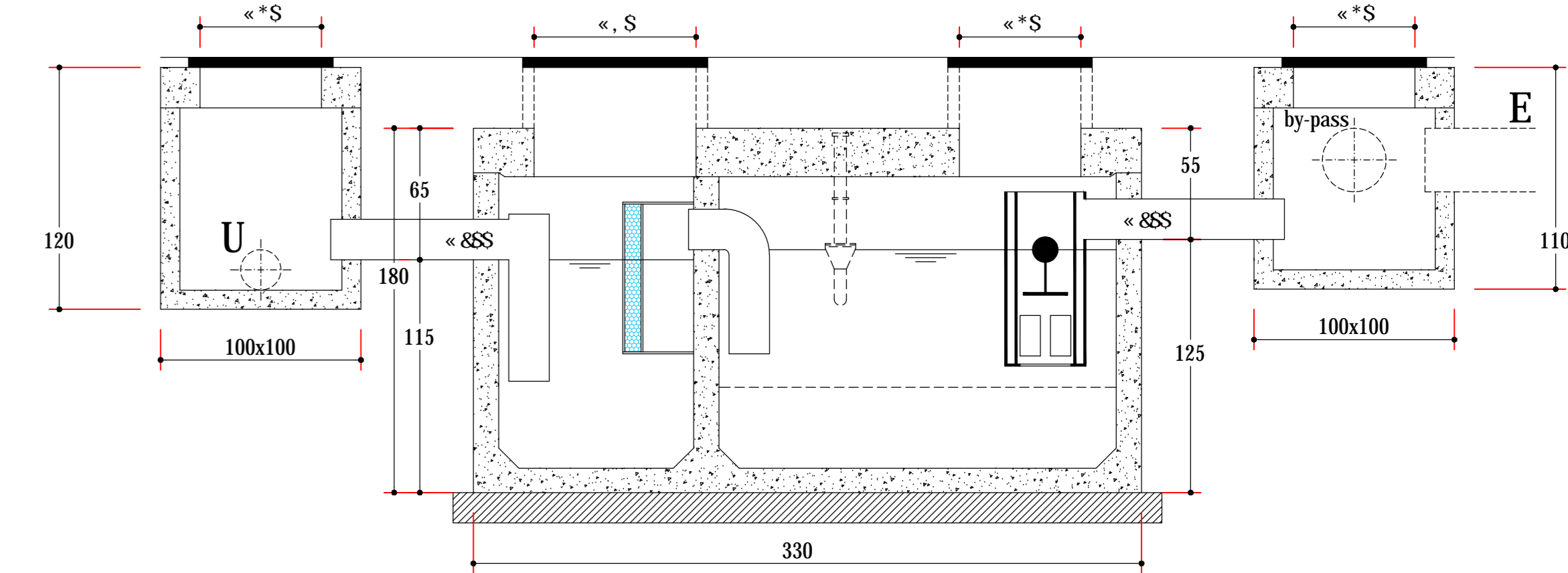
- LEGENDA
- 1 - Pozzetto di ispezione
  - 2 - Fossa Imhoff
  - 3 - Filtro batterico
  - 4 - Massa filtrante

SEPARATORE DISOLEATORE DI IDROCARBURI CON FILTRO COALESCENTE

PIANTA

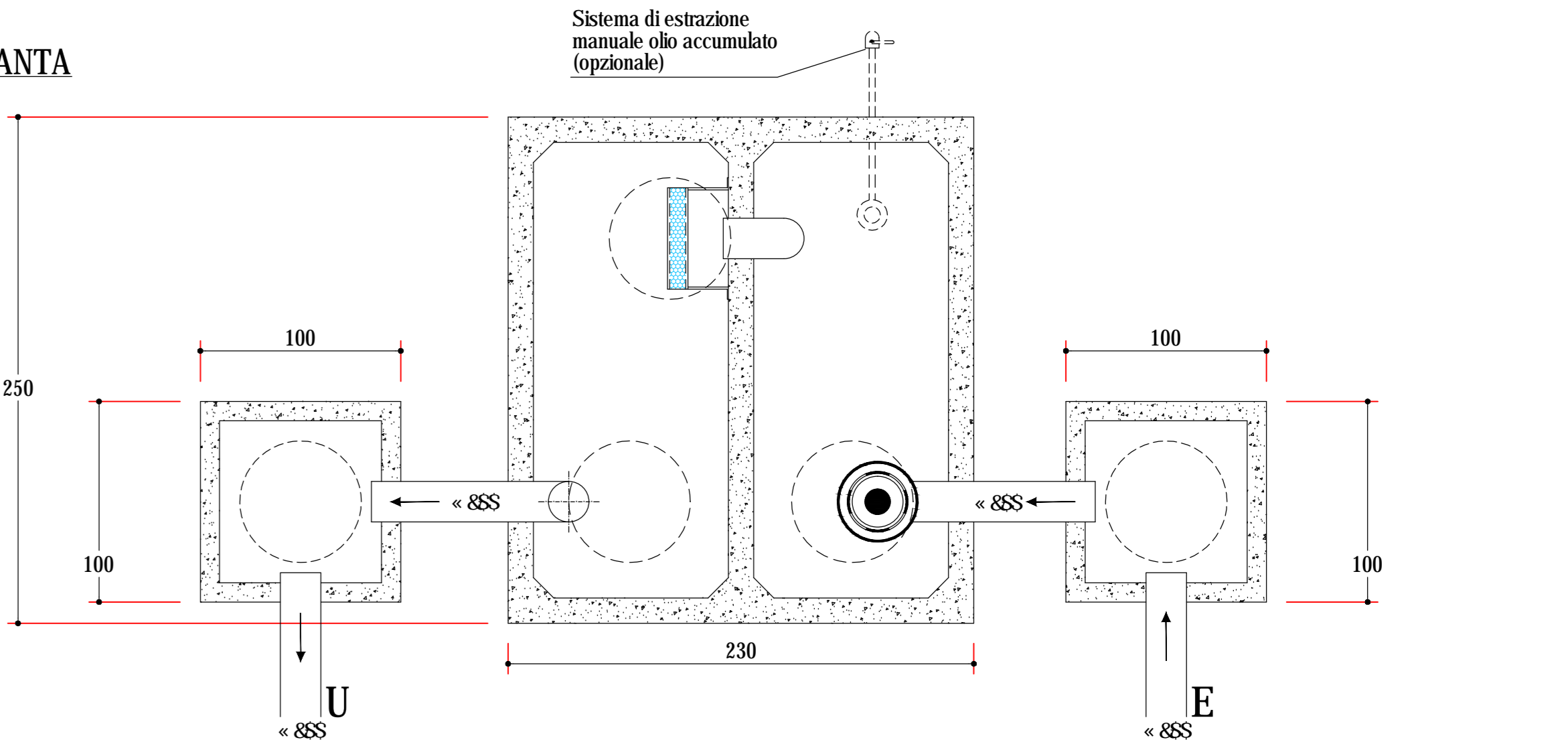


SEZIONE



SEPARATORE DISOLEATORE DI IDROCARBURI CON FILTRO COALESCENTE

PIANTA



SEZIONE

